

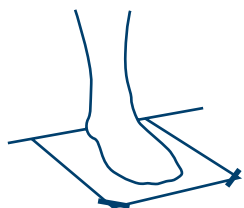
GRÖSSENTABELLE FÜR NIKE FECHTSCHUHE

SIZING CHART FOR FOR NIKE FENCING SHOES



FENCING

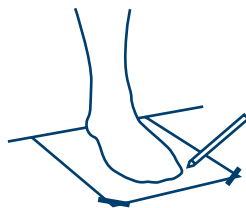
RICHTIG MESSEN



Schritt 1 /Step 1

Fixiere ein Blatt Papier mit Klebeband direkt am Fußboden einer Wand. Stehe nun aufrecht auf das Blatt Papier mit der Ferse an der Wand.

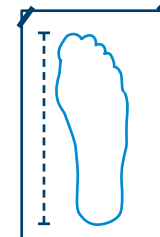
Fix a piece of paper with tape directly on the floor of a wall. Stand on the sheet of paper with the heel on the wall.



Schritt 2 /Step 2

Fahre mit einem Bleistift die Form deiner Füße nach. Es ist wichtig beide Füße zu messen, da sie unterschiedlich groß sein können.

Follow the shape of your feet with a pencil. It is important to measure both feet, as they could be different.



Schritt 3 /Step 3

Miss mit einem Lineal den Abstand auf dem Papier zwischen Zehen und Ferse. Measure the distance between toes and heel by using a ruler.

Tip: Trag die Socken, die du später in den Schuhen tragen wirst und führe die Messung am Nachmittag oder Abend durch.

Tip: Wear the socks you'll wear in the shoes and carry out the measuring in the afternoon or in the evening.

Größe / Size in cm	22,5	23	23,5	24	24,5	25	25,5	26	26,5	27
EU	36,5	37,5	38	38,5	39	40	40,5	41	42	42,5
UK	4	4,5	5	5,5	6	6	6,5	7	7,5	8
US	4,5	5	5,5	6	6,5	7	7,5	8	8,5	9
JAP	225	230	235	240	245	250	255	260	265	270

Größe / Size in cm	27,5	28	28,5	29	29,5	30	30,5	31	32
EU	43	44	44,5	45	45,5	46	47	47,5	48
UK	8,5	9	9,5	10	10,5	11	11,5	12	12,5
US	9,5	10	10,5	11	11,5	12	12,5	13	13,5
JAP	275	280	285	290	295	300	305	310	320